

ÍNDICE DE PRODUCCIÓN MINERA

Base promedio año 2014=100

Región de Atacama

Edición N° 23/ 02 de septiembre de 2020

- En julio de 2020, el Índice de la Producción Minera (IPMin) de Atacama se contrajo 7,5%, respecto a igual mes del año anterior.
- La minería del cobre registró un retroceso de 11,0% en doce meses, mientras que resto de minería creció 5,1%.

Evolución del sector

En el mes de julio del año 2020, se observó un desempeño negativo de la actividad minera de la región, reflejando su índice una baja de 7,5% respecto a igual mes del año anterior. La contracción presentada, fue producto del menor desempeño de las empresas dedicadas a la extracción y procesamiento de cobre (división 04), incidiendo -8,593 puntos porcentuales (pp.) en la variación del índice. Por otro lado, el resto de minería (divisiones 07 y 08), tuvo un crecimiento en el mes de referencia, anotando una incidencia de 1,111 pp en la variación del IPMin regional.

Con este resultado, el IPMin regional en el período enero - julio 2020, acumula un incremento de 9,3%, respecto a igual período de 2019. Mientras que, comparado con el mes anterior, anotó una disminución de 1,8%.

ÍNDICE DE PRODUCCION MINERA

Julio 2020

Índice General

Índice	97,02
Var. interanual	-7,5%
Var. acumulada	9,3%

Minería del Cobre

Índice	111,91
Var. interanual	-11,0%
Var. acumulada	4,3%

Resto de Minería

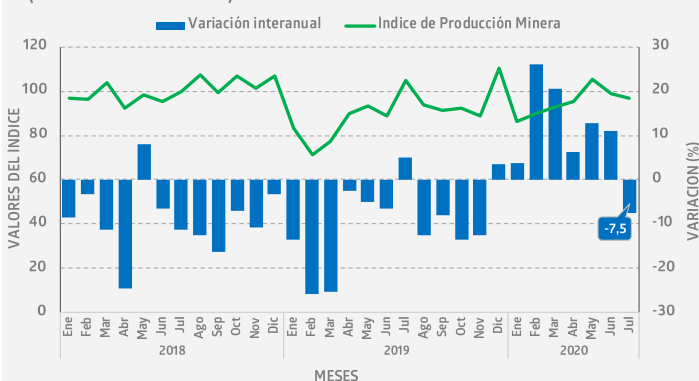
Índice	69,19
Var. interanual	5,1%
Var. acumulada	31,6%

Evolución del Índice de Producción Minera, Región de Atacama

Base promedio año 2014=100

Índice y variación interanual

(Enero 2018 - Julio 2020)

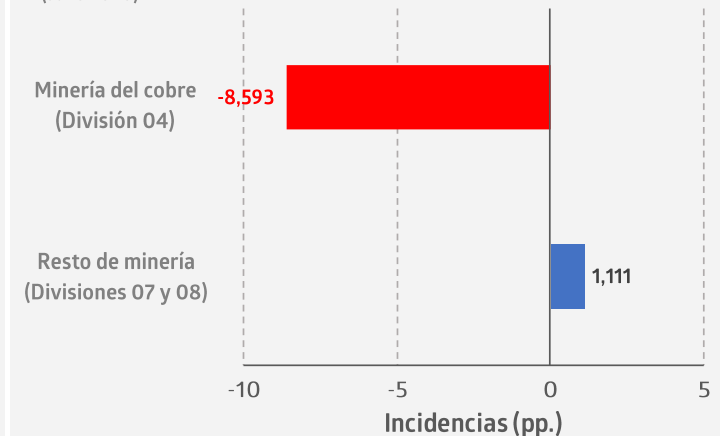


Índice de Producción Minera, Región de Atacama

Base promedio año 2014=100

Incidenias por división CIU4.CL

(Julio 2020)



Análisis por actividades

Minería del cobre (División 04, CIU4.CL)

En julio de 2020, el índice de la minería del cobre tuvo una baja de 11,0%, respecto a igual mes de 2019, destacando en este resultado el descenso en la producción de cobre.

Al mes de julio de 2020, el índice de la minería del cobre acumula un crecimiento de 4,3%, respecto a igual período del año 2019. Por otro lado, al compararse con junio de 2020, la minería del cobre presentó un retroceso de 1,4%.

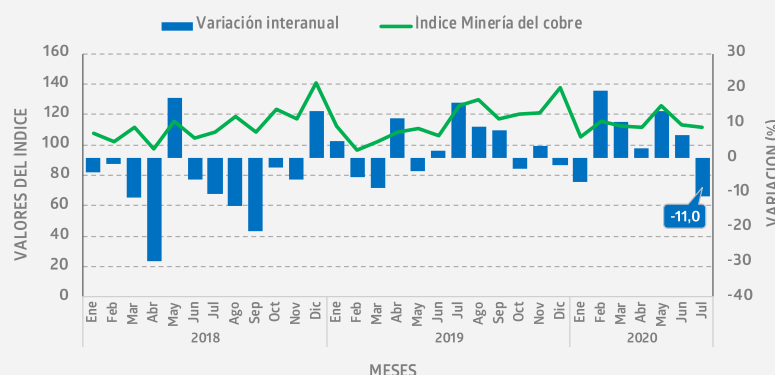
En el mes de análisis, la producción mina de cobre alcanzó las 39.026 toneladas métricas de fino, mientras que en el contexto internacional, el precio de este mineral alcanzó un valor promedio de 288,20 centavos de dólar la libra¹ (USD cents/lb), aumentando 7,0% (18,77 USD cents/lb) en doce meses. Respecto al mes precedente, se presentó un incremento en el precio de 10,6% (27,73 USD cents/lb).

Evolución minería del cobre (División 04, CIU4.CL)

Base promedio año 2014=100

Índice y variación interanual

(Enero 2018 - Julio 2020)



Resto de minería² (Divisiones 07 y 08, CIU4.CL)

En julio de 2020, el índice del resto de la minería de Atacama se expandió 5,1% en doce meses, lo cual se explicó principalmente por el incremento en la extracción de minerales de hierro; mientras que las actividades de extracción de piedra, arena y arcilla también presentaron un aumento, pero su incidencia fue menor. Por otra parte, la extracción de otros minerales metálicos no ferrosos, excepto cobre, experimentó un retroceso con respecto a julio de 2019.

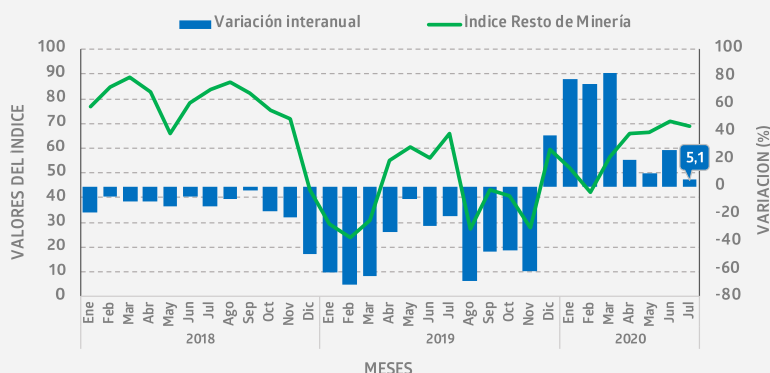
Por su parte, en el período enero - julio de 2020, el índice de resto de minería acumula un crecimiento de 31,6%, mientras que al compararse con el mes de junio de 2020, anotó una merma de 2,8%

Evolución Resto de minería (Divisiones 07 y 08, CIU4.CL)

Base promedio año 2014=100

Índice y variación interanual

(Enero 2018 - Julio 2020)



(1) Fuente: Página web de ENAMI, valor de los metales

(2) Resto de minería comprende la agrupación de la división 07- Extracción de minerales metálicos y la división 08-Explotación de otras minas y canteras, las que por motivos de secreto estadísticos se han debido juntar para poder realizar su publicación