

# ÍNDICE DE PRODUCCIÓN MINERA

Base promedio año 2014=100

Región de Atacama

Edición N° 24/ 02 de octubre de 2020

- En agosto de 2020, el Índice de la Producción Minera (IPMin) de Atacama se contrajo 2,5%, respecto a igual mes del año anterior.
- La minería del cobre registró un retroceso de 16,9% en doce meses, mientras que resto de minería creció 124,1%.

## Evolución del sector

En el mes de agosto del año 2020, se observó un desempeño negativo de la actividad minera de la región, reflejando su índice una baja de 2,5% respecto a igual mes del año anterior. La contracción presentada, fue producto del menor desempeño de las empresas dedicadas a la extracción y procesamiento de cobre (división 04), incidiendo -15,143 puntos porcentuales (pp.) en la variación del índice. Por otro lado, el resto de minería (divisiones 07 y 08), tuvo un crecimiento en el mes de referencia, anotando una incidencia de 12,683 pp en la variación del IPMin regional.

Con este resultado, el IPMin regional en el período enero - agosto 2020, acumula un incremento de 7,8%, respecto a igual período de 2019. Mientras que, comparado con el mes anterior, anotó una disminución de 5,5%.

### ÍNDICE DE PRODUCCIÓN MINERA

Agosto 2020

#### Índice General

Índice	91,64
Var. interanual	-2,5%
Var. acumulada	7,8%

#### Minería del Cobre

Índice	107,64
Var. interanual	-16,9%
Var. acumulada	1,2%

#### Resto de Minería

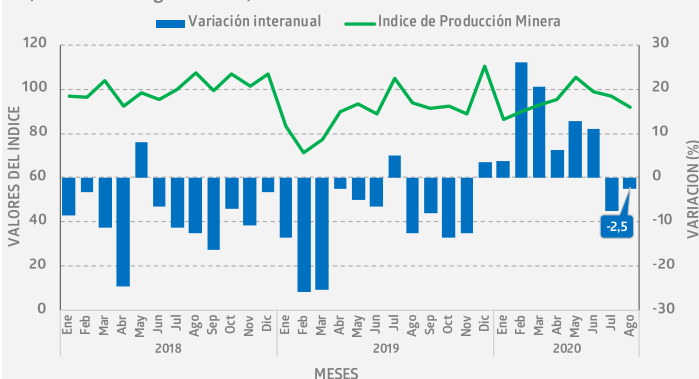
Índice	61,73
Var. interanual	124,1%
Var. acumulada	38,9%

## Evolución del Índice de Producción Minera, Región de Atacama

Base promedio año 2014=100

Índice y variación interanual

(Enero 2018 - Agosto 2020)

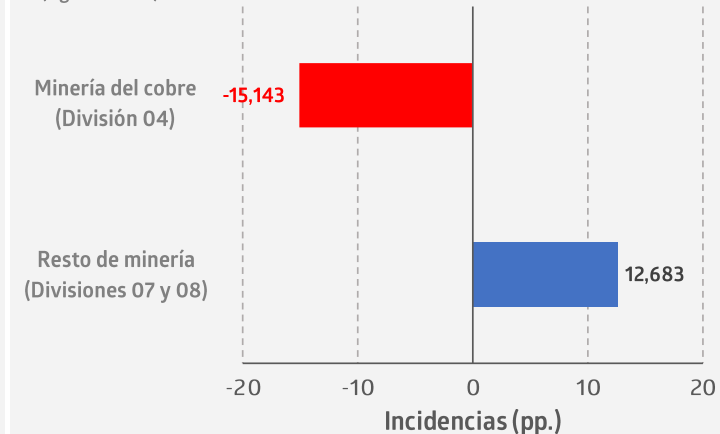


## Índice de Producción Minera, Región de Atacama

Base promedio año 2014=100

Incidenias por división CIU4.CL

(Agosto 2020)



## Análisis por actividades

### Minería del cobre (División 04, CIU4.CL)

En agosto de 2020, el índice de la minería del cobre tuvo una baja de 16,9%, respecto a igual mes de 2019, destacando en este resultado el descenso en la producción de cobre.

Al mes de agosto de 2020, el índice de la minería del cobre acumuló un crecimiento de 1,2%, respecto a igual período del año 2019. Por otro lado, al compararse con julio de 2020, la minería del cobre presentó un retroceso de 3,8%.

En el mes de análisis, la producción mina de cobre alcanzó las 37.798 toneladas métricas de fino, mientras que en el contexto internacional, el precio de este mineral alcanzó un valor promedio de 294,69 centavos de dólar la libra<sup>1</sup> (USD cents/lb), aumentando 13,8% (35,78 USD cents/lb) en doce meses. Respecto al mes precedente, se presentó un incremento en el precio de 2,2% (6,48 USD cents/lb).

### Resto de minería<sup>2</sup> (Divisiones 07 y 08, CIU4.CL)

En agosto de 2020, el índice del resto de la minería de Atacama se expandió 124,1% en doce meses, lo cual se explicó principalmente por el incremento en la extracción de minerales de hierro; mientras que las actividades de extracción de piedra, arena y arcilla también presentaron un aumento, pero su incidencia fue marginal. Por otra parte, la extracción de otros minerales metalíferos no ferrosos, excepto cobre, experimentó un retroceso con respecto a agosto de 2019.

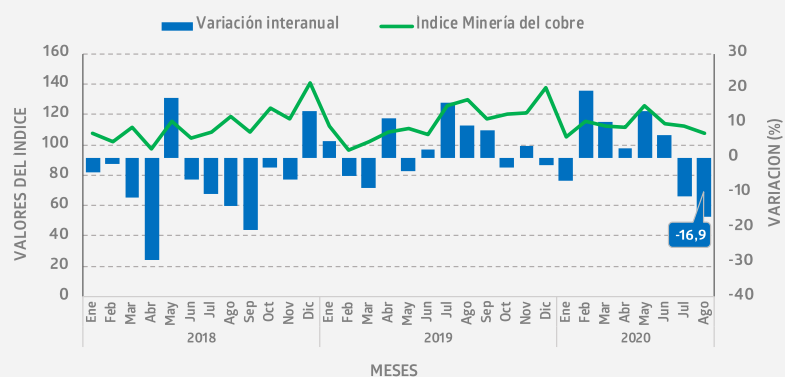
Por su parte, en el período enero - agosto de 2020, el índice de resto de minería acumula un crecimiento de 38,9%, mientras que al compararse con el mes de julio de 2020, anotó una merma de 10,8%

#### ■ Evolución minería del cobre (División 04, CIU4.CL)

Base promedio año 2014=100

Índice y variación interanual

(Enero 2018 - Agosto 2020)

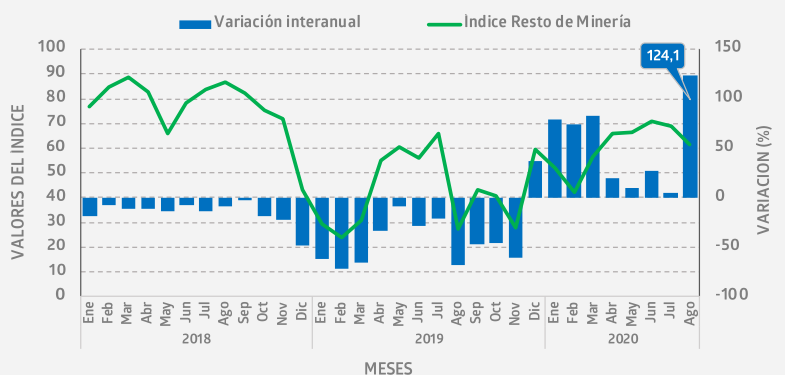


#### ■ Evolución Resto de minería (Divisiones 07 y 08, CIU4.CL)

Base promedio año 2014=100

Índice y variación interanual

(Enero 2018 - Agosto 2020)



(1) Fuente: Página web de ENAMI, valor de los metales

(2) Resto de minería comprende la agrupación de la división 07- Extracción de minerales metalíferos y la división 08-Explotación de otras minas y canteras, las que por motivos de secreto estadísticos se han debido juntar para poder realizar su publicación