

- En noviembre de 2020, el Índice de la Producción Minera (IPMin) de Atacama se contrajo 11,8%, respecto a igual mes del año anterior.
- La minería del cobre registró un retroceso de 31,9% en doce meses, mientras que resto de minería creció 151,3%.

Evolución del sector

En el mes de noviembre del año 2020, se observó un desempeño negativo de la actividad minera de la región, reflejando su índice una baja de 11,8% respecto a igual mes del año anterior. La contracción presentada, fue producto del menor desempeño de las empresas dedicadas a la extracción y procesamiento de cobre (división 04), incidiendo -28,388 puntos porcentuales (pp.) en la variación del índice. Por otro lado, el resto de minería (divisiones 07 y 08), tuvo un crecimiento en el mes de referencia, anotando una incidencia de 16,588 pp en la variación del IPMin regional.

Con este resultado, el IPMin regional en el período enero - noviembre 2020, acumula un incremento de 3,5%, respecto a igual período de 2019. Mientras que, comparado con el mes anterior, anotó una disminución de 10,3%.

ÍNDICE DE PRODUCCION MINERA

Noviembre 2020

Índice General

Índice	78,36
Var. interanual	-11,8%
Var. acumulada	3,5%

Minería del Cobre

Índice	82,70
Var. interanual	-31,9%
Var. acumulada	-4,8%

Resto de Minería

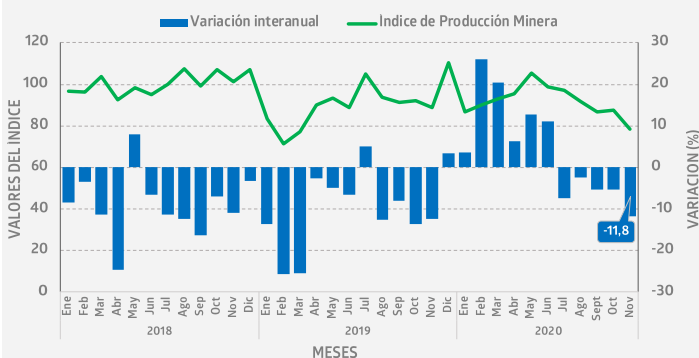
Índice	70,24
Var. interanual	151,3%
Var. acumulada	45,7%

Evolución del Índice de Producción Minera, Región de Atacama

Base promedio año 2014=100

Índice y variación interanual

(Enero 2018 - Noviembre 2020)

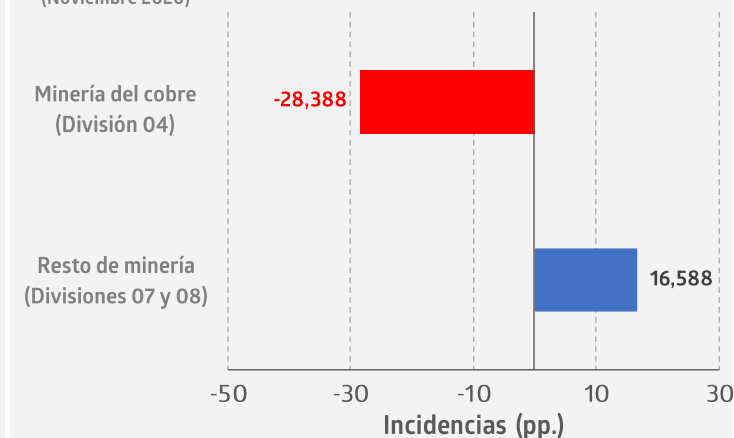


Índice de Producción Minera, Región de Atacama

Base promedio año 2014=100

Incidencias por división CIU4.CL

(Noviembre 2020)



Análisis por actividades

Minería del cobre (División 04, CIU4.CL)

En noviembre de 2020, el índice de la minería del cobre tuvo una baja de 31,9%, respecto a igual mes de 2019, destacando en este resultado el descenso en la producción de cobre.

Al mes de noviembre de 2020, el índice de la minería del cobre acumula un retroceso de 4,8%, respecto a igual período del año 2019. Por otro lado, al compararse con octubre de 2020, la minería del cobre presentó una merma de 19,0%.

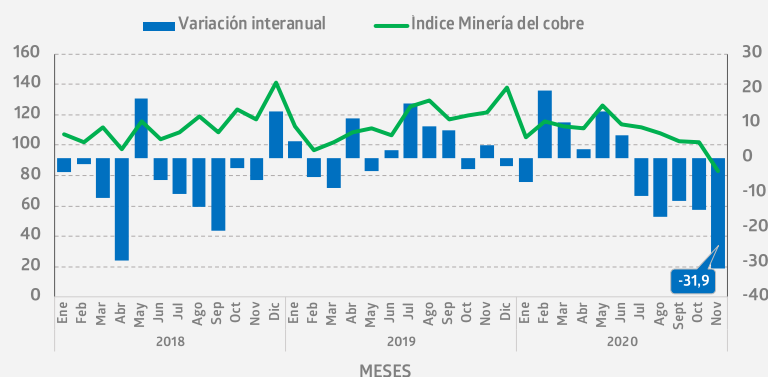
En el mes de análisis, la producción mina de cobre alcanzó las 28.625 toneladas métricas de fino, mientras que en el contexto internacional, el precio de este mineral alcanzó un valor promedio de 320,39 centavos de dólar la libra¹ (USD cents/lb), aumentando 20,5% (54,60 USD cents/lb) en doce meses. Respecto al mes precedente, se presentó un incremento en el precio de 5,4% (16,36 USD cents/lb).

■ Evolución minería del cobre (División 04, CIU4.CL)

Base promedio año 2014=100

Índice y variación interanual

(Enero 2018 - Noviembre 2020)



Resto de minería² (Divisiones 07 y 08, CIU4.CL)

En noviembre de 2020, el índice del resto de la minería de Atacama se expandió 151,3% en doce meses, lo cual se explicó principalmente por el incremento en la extracción de minerales de hierro. Por su parte, la extracción de otros minerales metalíferos no ferrosos, excepto cobre, y las actividades de extracción de piedra, arena y arcilla también presentaron aumentos, pero con incidencias menores.

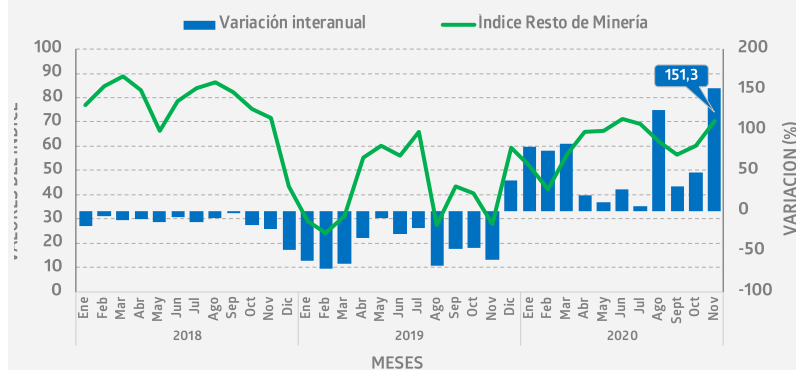
Por otra parte, en el período enero - noviembre de 2020, el índice de resto de minería acumula un crecimiento de 45,7%, mientras que al compararse con el mes de octubre de 2020, anotó un incremento de 17,1%.

■ Evolución Resto de minería (Divisiones 07 y 08, CIU4.CL)

Base promedio año 2014=100

Índice y variación interanual

(Enero 2018 - Noviembre 2020)



(1) Fuente: Página web de ENAMI, valor de los metales

(2) Resto de minería comprende la agrupación de la división 07- Extracción de minerales metalíferos y la división 08-Explotación de otras minas y canteras, las que por motivos de secreto estadísticos se han debido juntar para poder realizar su publicación

Principales rectificaciones del período

Fecha	División	Glosa
Noviembre - 2019	04	Extracción y procesamiento de cobre