

- En marzo de 2021, el Índice de la Producción Minera (IPMin) de Atacama tuvo un incremento de 2,6%, respecto a igual mes del año anterior.
- La minería del cobre registró un leve decrecimiento de 0,2% en doce meses, mientras que resto de minería creció 12,9%.

Evolución del sector

En el mes de marzo del año 2021, se observó un desempeño positivo de la actividad minera de la región, reflejando su índice un aumento de 2,6%, respecto a igual mes del año anterior. La expansión presentada, fue impulsada por el buen desempeño del resto de minería (divisiones 07 y 08), incidiendo 2,742 puntos porcentuales (pp.) en la variación del índice, debido principalmente a la mayor producción de las empresas dedicadas a la extracción de minerales de hierro. En tanto, la extracción y procesamiento de cobre (división 04), tuvo un decrecimiento en el mes de referencia, anotando una incidencia de -0,161 pp. en la variación del IPMin regional.

Con este resultado, el IPMin regional en el período enero - marzo 2021, acumuló un decrecimiento de 0,7%, respecto a igual período de 2020. Mientras que, comparado con el mes anterior, anotó una alza de 12,9%.

ÍNDICE DE PRODUCCION MINERA

Marzo 2021

Índice General

Índice	95,47
Var. interanual	2,6%
Var. acumulada	-0,7%

Minería del Cobre

Índice	112,32
Var. interanual	-0,2%
Var. acumulada	-4,3%

Resto de Minería

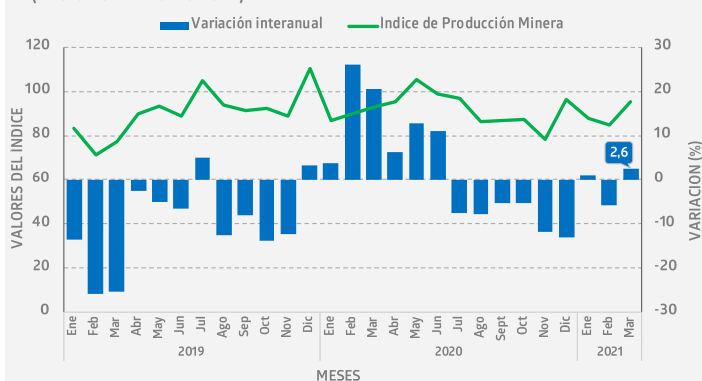
Índice	63,97
Var. interanual	12,9%
Var. acumulada	14,1%

Evolución del Índice de Producción Minera, Región de Atacama

Base promedio año 2014=100

Índice y variación interanual

(Enero 2019 - Marzo 2021)

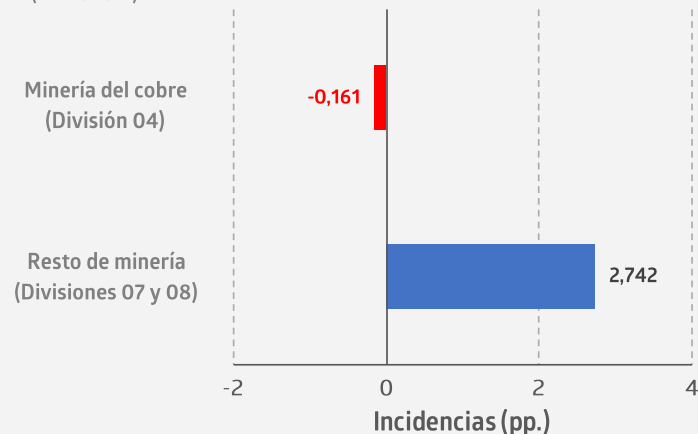


Índice de Producción Minera, Región de Atacama

Base promedio año 2014=100

Incidenias por división CIU4.CL

(Marzo 2021)



Nota: Las cifras son provisionales para los años 2020 y 2021.

Análisis por actividades

Minería del cobre (División 04, CIIU4.CL)

En marzo de 2021, el índice de la minería del cobre tuvo una baja de 0,2%, respecto a igual mes de 2020, destacando en este resultado el descenso en la producción de cobre.

Al mes de marzo de 2021, el índice de la minería del cobre acumuló un retroceso de 4,3%, respecto a igual período del año 2020. Por otro lado, al compararse con febrero de 2021, la minería del cobre presentó un crecimiento de 10,0%.

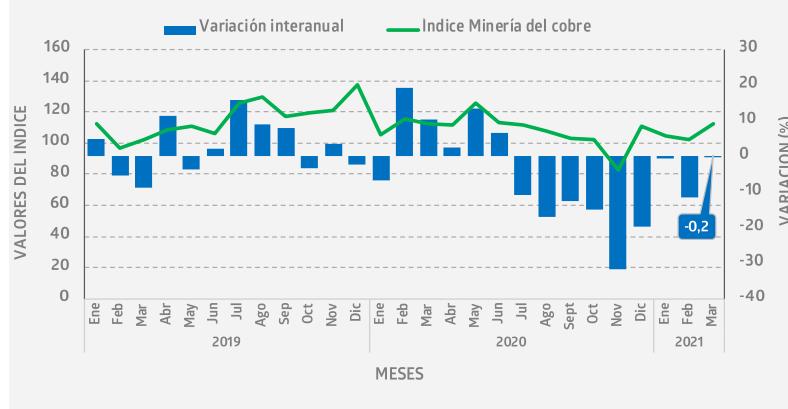
En el mes de análisis, la producción mina de cobre alcanzó las 39.298 toneladas métricas de fino, mientras que en el contexto internacional, el precio de este mineral alcanzó un valor promedio de 408,46 centavos de dólar la libra¹ (USD cents/lb), aumentando 73,9% (173,56 USD cents/lb) en doce meses. Respecto al mes precedente, se presentó un incremento en el precio de 6,4% (24,71 USD cents/lb).

■ Evolución minería del cobre (División 04, CIIU4.CL)

Base promedio año 2014=100

Índice y variación interanual

(Enero 2019 - Marzo 2021)



Resto de minería² (Divisiones 07 y 08, CIIU4.CL)

En marzo de 2021, el índice del resto de la minería de Atacama se expandió 12,9% en doce meses, lo cual se explicó principalmente por el incremento en la extracción de minerales de hierro. Por su parte, la extracción de otros minerales metalíferos no ferrosos, excepto cobre, y las actividades de extracción de piedra, arena y arcilla también presentaron aumentos, pero con incidencias menores.

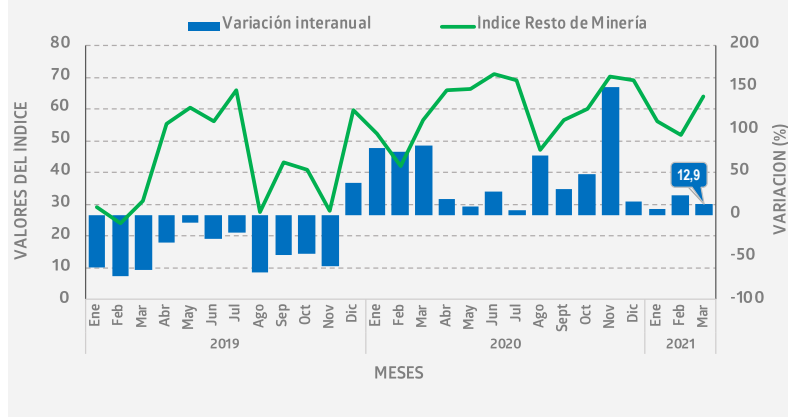
Por otra parte, en el período enero - marzo 2021, el índice de resto de minería acumuló un crecimiento de 14,1%, mientras que al compararse con el mes de febrero de 2021, anotó un alza de 23,4%

■ Evolución Resto de minería (Divisiones 07 y 08, CIIU4.CL)

Base promedio año 2014=100

Índice y variación interanual

(Enero 2019 - Marzo 2021)



(1) Fuente: Página web de ENAMI, valor de los metales

(2) Resto de minería comprende la agrupación de la división 07- Extracción de minerales metalíferos y la división 08-Explotación de otras minas y canteras, las que por motivos de secreto estadístico se han debido juntar para poder realizar su publicación