

ÍNDICE DE PRODUCCIÓN MINERA

Base promedio año 2014=100

Región de Atacama

Edición N° 33 / 05 de julio de 2021

- En mayo de 2021, el Índice de la Producción Minera (IPMin) de Atacama tuvo un retroceso de 6,2%, respecto a igual mes del año anterior.
- La minería del cobre registró una baja de 12,4% en doce meses, mientras que resto de minería creció 15,8%.

Evolución del sector

En el mes de mayo del año 2021, se observó un desempeño negativo de la actividad minera de la región, reflejando su índice un descenso de 6,2%, respecto a igual mes del año anterior. La contracción presentada, fue producto del menor desempeño de las empresas dedicadas a la extracción y procesamiento de cobre (división 04), incidiendo -9,695 puntos porcentuales (pp.) en la variación del índice. Por otro lado, el resto de minería (divisiones 07 y 08), tuvo un crecimiento en el mes de referencia, anotando una incidencia de 3,483 pp. en la variación del IPMin regional.

Con este resultado, el IPMin regional en el período enero - mayo 2021, acumuló un decrecimiento de 1,2%, respecto a igual período de 2020. Mientras que, comparado con el mes anterior, anotó una leve alza de 0,3%.

ÍNDICE DE PRODUCCION MINERA

Mayo 2021

Índice General

Índice	98,79
Var. interanual	-6,2%
Var. acumulada	-1,2%

Minería del Cobre

Índice	110,45
Var. interanual	-12,4%
Var. acumulada	-4,9%

Resto de Minería

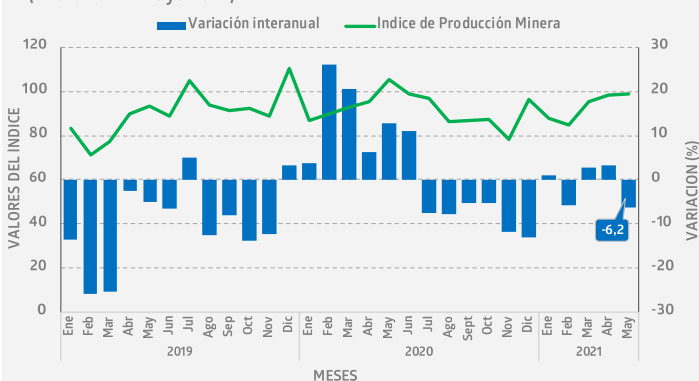
Índice	76,99
Var. interanual	15,8%
Var. acumulada	12,9%

Evolución del Índice de Producción Minera, Región de Atacama

Base promedio año 2014=100

Índice y variación interanual

(Enero 2019 - Mayo 2021)

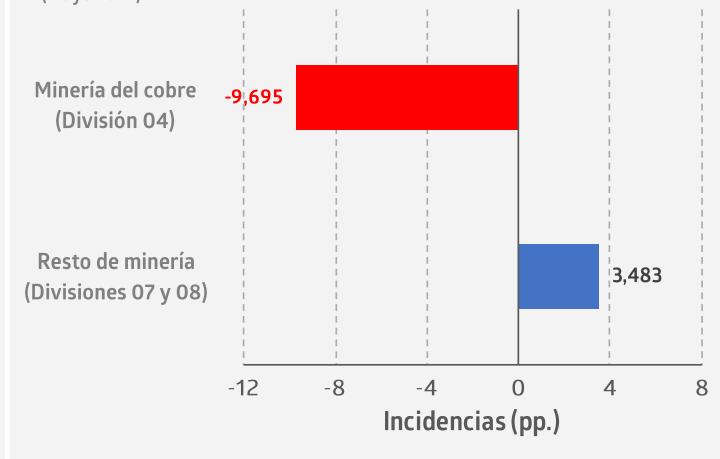


Índice de Producción Minera, Región de Atacama

Base promedio año 2014=100

Incidenias por división CIU4.CL

(Mayo 2021)



Nota: Las cifras son provisionales para los años 2020 y 2021.

Análisis por actividades

Minería del cobre (División 04, CIU4.CL)

En mayo de 2021, el índice de la minería del cobre tuvo una baja de 12,4%, respecto a igual mes de 2020, destacando en este resultado la disminución en la producción de cobre.

Al mes de mayo de 2021, el índice de la minería del cobre acumuló un retroceso de 4,9%, respecto a igual período del año 2020. Por otro lado, al compararse con abril de 2021, la minería del cobre presentó un decrecimiento de 2,5%.

En el mes de análisis, la producción mina de cobre alcanzó las 38.855 toneladas métricas de fino, mientras que en el contexto internacional, el precio de este mineral alcanzó un valor promedio de 461,94 centavos de dólar la libra¹ (USD cents/lb), aumentando 94,6% (224,54 USD cents/lb) en doce meses. Respecto al mes precedente, se presentó un incremento en el precio de 9,1% (38,48 USD cents/lb).

Resto de minería² (Divisiones 07 y 08, CIU4.CL)

En mayo de 2021, el índice del resto de la minería de Atacama se expandió 15,8% en doce meses, lo cual se explicó principalmente por el incremento en la extracción de minerales de hierro. Por su parte, la extracción de otros minerales metalíferos no ferrosos, excepto cobre, y las actividades de extracción de piedra, arena y arcilla también presentaron aumentos, pero con incidencias menores.

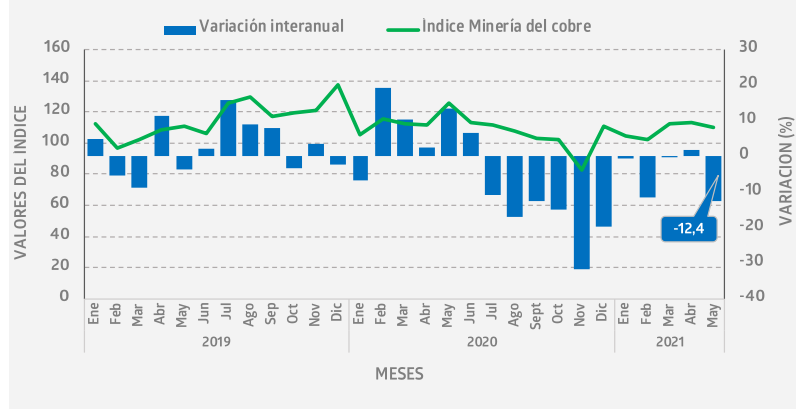
Por otra parte, en el período enero - mayo 2021, el índice de resto de minería acumuló un crecimiento de 12,9%, mientras que al compararse con el mes de abril de 2021, anotó un alza de 8,6%.

■ Evolución minería del cobre (División 04, CIU4.CL)

Base promedio año 2014=100

Índice y variación interanual

(Enero 2019 - Mayo 2021)

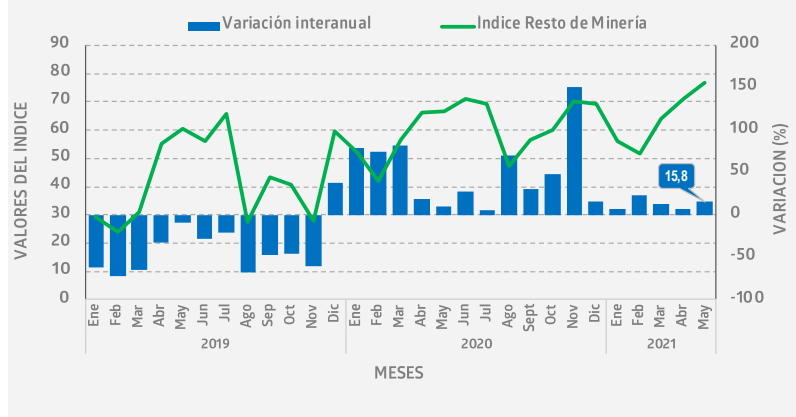


■ Evolución Resto de minería (Divisiones 07 y 08, CIU4.CL)

Base promedio año 2014=100

Índice y variación interanual

(Enero 2019 - Mayo 2021)



(1) Fuente: Página web de ENAMI, valor de los metales

(2) Resto de minería comprende la agrupación de la división 07- Extracción de minerales metalíferos y la división 08-Explotación de otras minas y canteras, las que por motivos de secreto estadísticos se han debido juntar para poder realizar su publicación