

- En julio de 2021, el Índice de la Producción Minera (IPMin) de Atacama tuvo un retroceso de 3,5%, respecto a igual mes del año anterior.
- La minería del cobre registró una baja de 2,5% en doce meses, y resto de minería decreció 6,7%.

Evolución del sector

En el mes de julio del año 2021, se observó un desempeño negativo de la actividad minera de la región, reflejando su índice un descenso de 3,5%, respecto a igual mes del año anterior. La contracción presentada fue explicada, principalmente, por el menor desempeño de las empresas dedicadas a la extracción y procesamiento de cobre (división 04), incidiendo -1,889 puntos porcentuales (pp.) en la variación del índice. Por su parte, el resto de minería (divisiones 07 y 08), también tuvo un retroceso en el mes de referencia, anotando una incidencia de -1,656 pp. en la variación del IPMin regional.

Con este resultado, el IPMin regional en el período enero - julio de 2021, acumuló un decrecimiento de 2,9%, respecto a igual período de 2020; mientras que, comparado con el mes anterior, anotó un incremento de 5,7%.

ÍNDICE DE PRODUCCION MINERA

Julio 2021

Índice General

Índice	93,58
Var. interanual	-3,5%
Var. acumulada	-2,9%

Minería del Cobre

Índice	109,10
Var. interanual	-2,5%
Var. acumulada	-5,2%

Resto de Minería

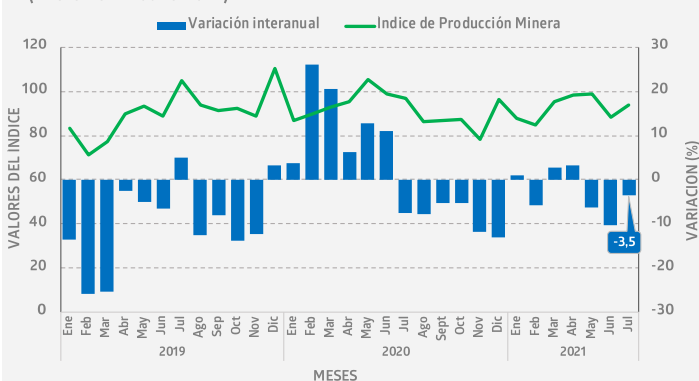
Índice	64,57
Var. interanual	-6,7%
Var. acumulada	5,5%

Evolución del Índice de Producción Minera, Región de Atacama

Base promedio año 2014=100

Índice y variación interanual

(Enero 2019 - Julio 2021)

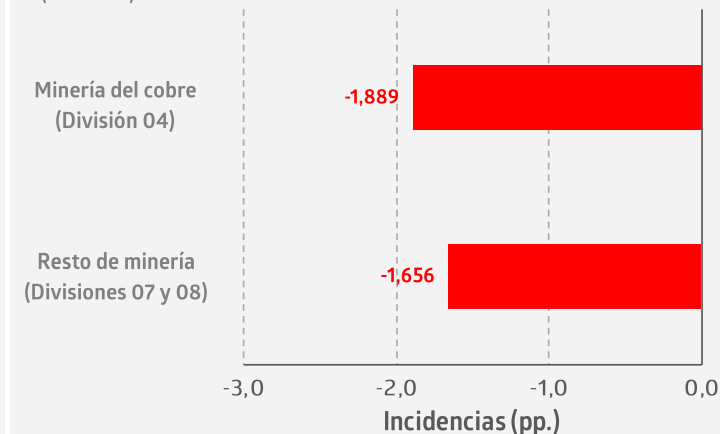


Índice de Producción Minera, Región de Atacama

Base promedio año 2014=100

Incidenias por división CIU4.CL

(Julio 2021)



Nota: Las cifras son provisionales para los años 2020 y 2021.

Análisis por actividades

Minería del cobre (División 04, CIIU4.CL)

En julio de 2021, el índice de la minería del cobre tuvo una baja de 2,5%, respecto a igual mes de 2020, destacando en este resultado la disminución en la producción de ácido sulfúrico.

Al mes de julio de 2021, el índice de la minería del cobre acumuló un retroceso de 5,2%, respecto a igual período del año 2020. Por otro lado, al compararse con junio de 2021, la minería del cobre presentó un crecimiento de 6,4%.

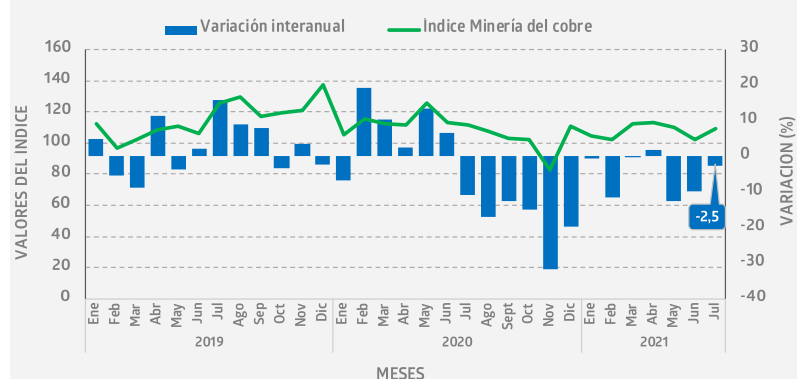
En el mes de análisis, la producción mina de cobre alcanzó las 38.742 toneladas métricas de fino, mientras que en el contexto internacional, el precio de este mineral alcanzó un valor promedio de 427,90 centavos de dólar la libra¹ (USD cents/lb), aumentando 48,5% (139,70 USD cents/lb) en doce meses. Respecto al mes precedente, se presentó una baja en el precio de 1,9% (8,11 USD cents/lb).

■ Evolución minería del cobre (División 04, CIIU4.CL)

Base promedio año 2014=100

Índice y variación interanual

(Enero 2019 - Julio 2021)



Resto de minería² (Divisiones 07 y 08, CIIU4.CL)

En julio de 2021, el índice del resto de la minería de Atacama anotó un decrecimiento interanual de 6,7%, lo cual se explicó principalmente por la baja en la extracción de minerales de hierro. La extracción de otros minerales metalíferos no ferrosos, excepto cobre, también presentó un retroceso en doce meses. Por su parte, las actividades de extracción de piedra, arena y arcilla, anotaron un alza, pero con una incidencia marginal en el indicador.

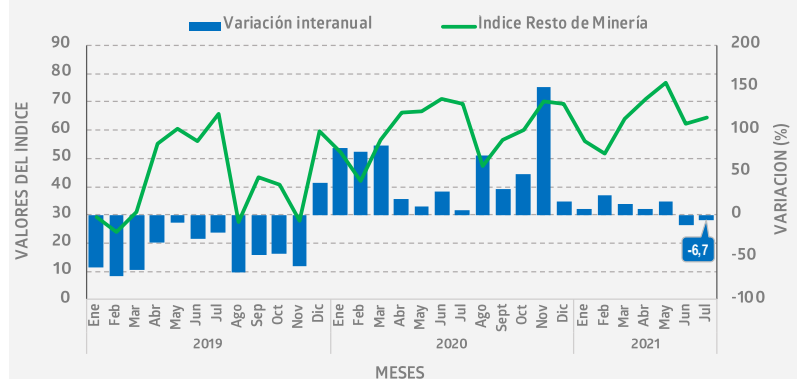
Por otra parte, en el período enero - julio 2021, el índice de resto de minería acumuló un crecimiento de 5,5%, mientras que al compararse con el mes de junio de 2021, anotó un aumento de 3,6%.

■ Evolución Resto de minería (Divisiones 07 y 08, CIIU4.CL)

Base promedio año 2014=100

Índice y variación interanual

(Enero 2019 - Julio 2021)



(1) Fuente: Página web de ENAMI, valor de los metales

(2) Resto de minería comprende la agrupación de la división 07- Extracción de minerales metalíferos y la división 08-Explotación de otras minas y canteras, las que por motivos de secreto estadísticos se han debido juntar para poder realizar su publicación