

- En noviembre de 2021, el índice de la producción minera (IPMin) de Atacama tuvo un incremento de 23,6% respecto al mismo mes del año anterior.
- La minería del cobre registró una expansión de 37,9% en doce meses, mientras que el resto de minería disminuyó 8,0%.

## Evolución del sector

En noviembre de 2021, se observó un desempeño positivo de la actividad minera de la región, reflejando su índice una expansión de 23,6% respecto al mismo mes del año anterior. La variación presentada fue explicada por la mayor producción de las empresas dedicadas a la extracción y procesamiento de cobre (división 04), incidiendo 26,086 puntos porcentuales (pp.) en la variación del índice. Por su parte, el resto de minería (divisiones 07 y 08) tuvo un retroceso en el mes de referencia, anotando una incidencia de -2,515 pp. en la variación del IPMin regional.

Con este resultado, el IPMin regional en el periodo de enero - noviembre de 2021, acumuló un crecimiento de 2,0% respecto al mismo periodo del año anterior, mientras que, comparado con el mes anterior, anotó una baja de 7,7%.

## ÍNDICE DE PRODUCCIÓN MINERA

Noviembre de 2021

### Índice General

Índice	96,83
Var. interanual	23,6%
Var. acumulada	2,0%

### Minería del Cobre

Índice	114,08
Var. interanual	37,9%
Var. acumulada	-0,1%

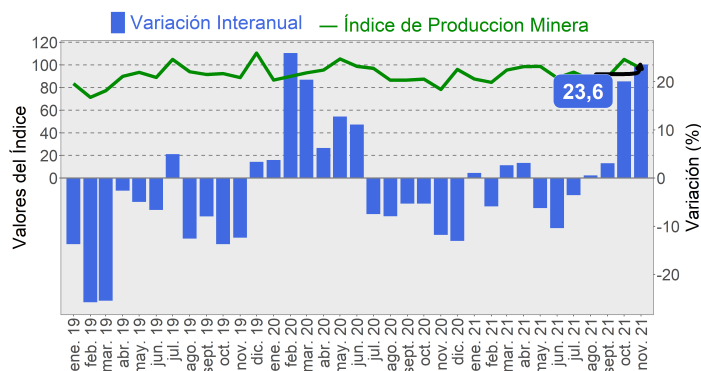
### Resto de Minería

Índice	64,59
Var. interanual	-8,0%
Var. acumulada	9,0%

## ■ Evolución del Índice de Producción Minera, Región de Atacama Base promedio año 2014 = 100

### Índice y variación interanual

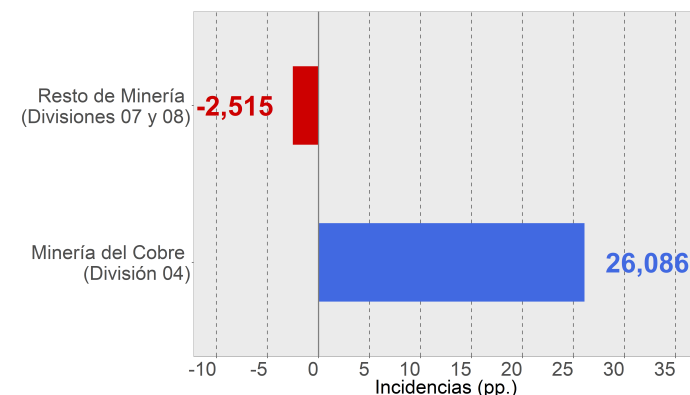
(Enero de 2019 - Noviembre de 2021)



## ■ Índice de Producción Minera, Región de Atacama Base promedio año 2014 = 100

### Incidencias por división CIU4.CL

(Noviembre de 2021)



Nota: Las cifras son provisionales para los años 2020 y 2021.

## Análisis por actividades

### Minería del cobre (División 04, CIU4.CL)

En noviembre de 2021, el índice de la minería del cobre tuvo una expansión de 37,9% respecto al mismo mes del año anterior, incidiendo principalmente en este resultado, el aumento en la producción de cobre.

Al mes de noviembre de 2021, el índice de la minería del cobre acumuló un retroceso de 0,1% respecto a igual período del año anterior. Por otro lado, al compararse con octubre de 2021, la minería del cobre presentó una contracción de 10,4%.

En el mes de análisis, la producción mina de cobre alcanzó las 40.268 toneladas métricas de fino, mientras que en el contexto internacional, el precio de este mineral alcanzó un valor promedio de 442,96 centavos de dólar la libra<sup>1</sup> (USD cents/lb), aumentando 38,3% (122,56 USD cents/lb) en doce meses. Respecto al mes precedente, se presentó una baja en el precio de 0,1% (0,59 USD cents/lb).

### Resto de minería<sup>2</sup> (Divisiones 07 y 08, CIU4.CL)

En noviembre de 2021, el índice de resto de minería de Atacama se contrajo 8,0% en doce meses, lo cual se explicó, principalmente, por la baja en la extracción de minerales de hierro. La extracción de otros minerales metalíferos no ferrosos, excepto cobre presentó una reducción en doce meses, mientras que la actividad de extracción de piedra, arena y arcilla, anotó un alza en el período.

Por otra parte, en el periodo enero - noviembre de 2021, el índice de resto de minería acumuló un crecimiento de 9,0%, mientras que al compararse con el mes de octubre de 2021, anotó un alza de 2,2%.

(1) Fuente: Página web de ENAMI, valor de los metales

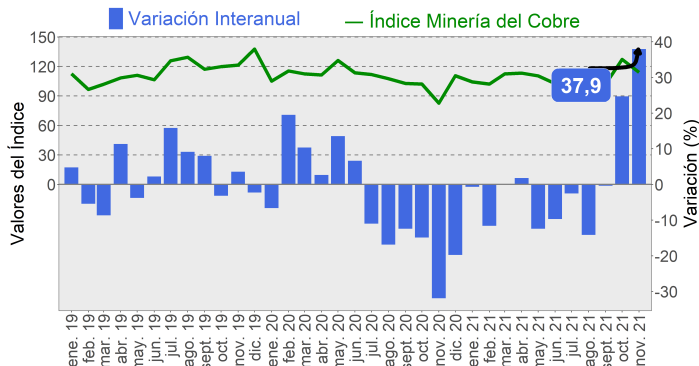
(2) Resto de minería comprende la agrupación de la división 07-Extracción de minerales metalíferos y la división 08-Explotación de otras minas y canteras, las que por motivos de secreto estadístico se han debido juntar para poder realizar su publicación

### ■ Evolución de la minería del cobre (División 04, CIU4.CL)

Base promedio año 2014 = 100

Índice y variación interanual

(Enero de 2019 - Noviembre de 2021)



### ■ Evolución del Resto de Minería (Divisiones 07 y 08, CIU4.CL)

Base promedio año 2014 = 100

Índice y variación interanual

(Enero de 2019 - Noviembre de 2021)

