

- En julio de 2022, el índice de la producción minera (IPMin) de Atacama tuvo un descenso de 7,8% respecto al mismo mes del año anterior.
- La minería del cobre registró un retroceso de 18,1% en doce meses, mientras que el resto de minería creció 24,8%.

Evolución del sector

En julio de 2022, se observó un desempeño negativo de la actividad minera de la región, reflejando su índice una baja de 7,8% respecto al mismo mes del año anterior. La variación presentada fue explicada por el menor desempeño de las empresas dedicadas a la extracción y procesamiento de cobre (división 04), incidiendo -13,725 puntos porcentuales (pp.) en la variación del índice. Por su parte, el resto de minería (divisiones 07 y 08) tuvo un aumento en el mes de referencia, anotando una incidencia de 5,961 pp. en la variación del IPMin regional.

Con este resultado, el IPMin regional en el período de enero - julio de 2022, acumuló un crecimiento de 3,2% respecto al mismo período del año anterior, mientras que, comparado con el mes anterior, anotó una baja de 10,8%.

ÍNDICE DE PRODUCCIÓN MINERA

Julio de 2022

Índice General

Índice	86,31
Var. interanual	-7,8%
Var. acumulada	3,2%

Minería del Cobre

Índice	89,38
Var. interanual	-18,1%
Var. acumulada	0,8%

Resto de Minería

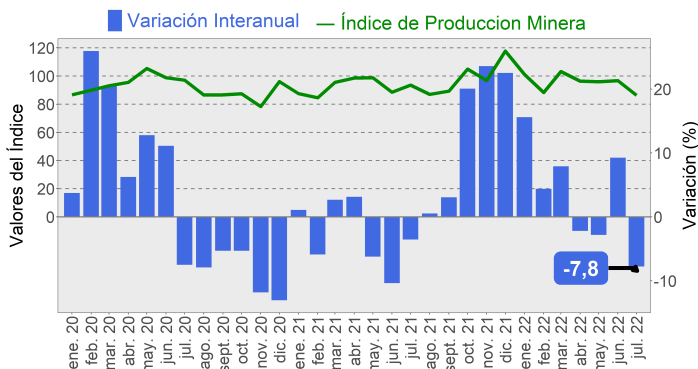
Índice	80,58
Var. interanual	24,8%
Var. acumulada	10,9%

■ Evolución del Índice de Producción Minera, Región de Atacama

Base promedio año 2014 = 100

Índice y variación interanual

(Enero de 2020 - Julio de 2022)

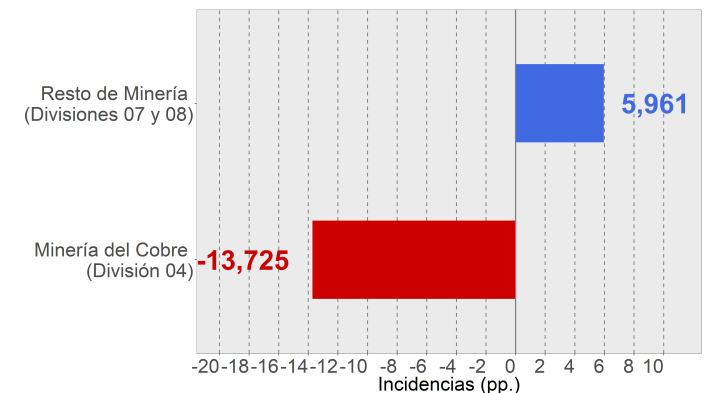


■ Índice de Producción Minera, Región de Atacama

Base promedio año 2014 = 100

Incidencias por división CIU4.CL

(Julio de 2022)



Nota: Las cifras son provisionales para los años 2021 y 2022.

Análisis por actividades

Minería del cobre (División 04, CIU4.CL)

En julio de 2022, el índice de la minería del cobre tuvo un retroceso de 18,1% respecto al mismo mes del año anterior, incidiendo principalmente en este resultado, la disminución en la producción de cobre.

Al mes de julio de 2022, el índice de la minería del cobre acumuló una expansión de 0,8% respecto a igual período del año anterior. Por otro lado, al compararse con junio de 2022, la minería del cobre presentó una contracción de 25,4%.

En el mes de análisis, la producción mina de cobre alcanzó las 31.906 toneladas métricas de fino, mientras que en el contexto internacional, el precio de este mineral alcanzó un valor promedio de 341,55 centavos de dólar la libra¹ (USD cents/lb), disminuyendo 20,2% (86,35 USD cents/lb) en doce meses. Respecto al mes precedente, se presentó una baja en el precio de 16,6% (68,19 USD cents/lb).

Resto de minería² (Divisiones 07 y 08, CIU4.CL)

En julio de 2022, el índice de resto de minería de Atacama se expandió 24,8% en doce meses, lo cual se explicó principalmente por el incremento en la extracción de minerales de hierro. La extracción de otros minerales metalíferos no ferrosos, excepto cobre presentó un aumento en doce meses, mientras que la actividad de extracción de piedra, arena y arcilla, anotó una disminución en el período.

Por otra parte, en el período enero - julio de 2022, el índice de resto de minería acumuló un crecimiento de 10,9%, mientras que al compararse con el mes de junio de 2022, anotó un alza de 50,0%.

(1) Fuente: Página web de ENAMI, valor de los metales

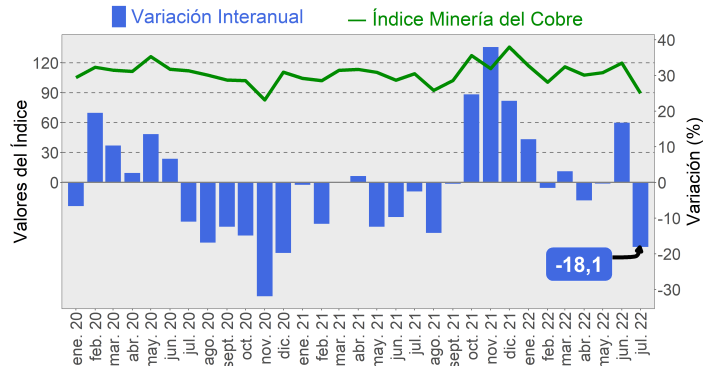
(2) Resto de minería comprende la agrupación de la división 07-Extracción de minerales metalíferos, excepto cobre y la división 08-Explotación de otras minas y canteras, las que por motivos de secreto estadístico se han debido juntar para poder realizar su publicación

■ Evolución de la minería del cobre (División 04, CIU4.CL)

Base promedio año 2014 = 100

Índice y variación interanual

(Enero de 2020 - Julio de 2022)



■ Evolución del Resto de Minería (Divisiones 07 y 08, CIU4.CL)

Base promedio año 2014 = 100

Índice y variación interanual

(Enero de 2020 - Julio de 2022)

