

- En noviembre de 2022, el índice de la producción minera (IPMin) de Atacama tuvo un incremento de 2,2% respecto al mismo mes del año anterior.
- La minería del cobre registró un retroceso de 3,8% en doce meses, mientras que el resto de minería creció 21,9%.

## Evolución del sector

En noviembre de 2022, se observó un desempeño positivo de la actividad minera de la región, reflejando su índice un aumento de 2,2% respecto al mismo mes del año anterior. La variación presentada fue explicada por el crecimiento del resto de minería (divisiones 07 y 08), incidiendo 5,096 puntos porcentuales (pp.) en la variación del índice. Por su parte, la extracción y procesamiento de cobre (división 04) tuvo un retroceso en el mes de referencia, anotando una incidencia de -2,945 pp. en la variación del IPMin regional.

Con este resultado, el IPMin regional en el período de enero - noviembre de 2022, acumuló un crecimiento de 0,8% respecto al mismo período del año anterior, mientras que, comparado con el mes anterior, anotó un alza de 5,1%.

## ÍNDICE DE PRODUCCIÓN MINERA

Noviembre de 2022

### Índice General

Índice	98,91
Var. interanual	2,2%
Var. acumulada	0,8%

### Minería del Cobre

Índice	109,70
Var. interanual	-3,8%
Var. acumulada	-2,1%

### Resto de Minería

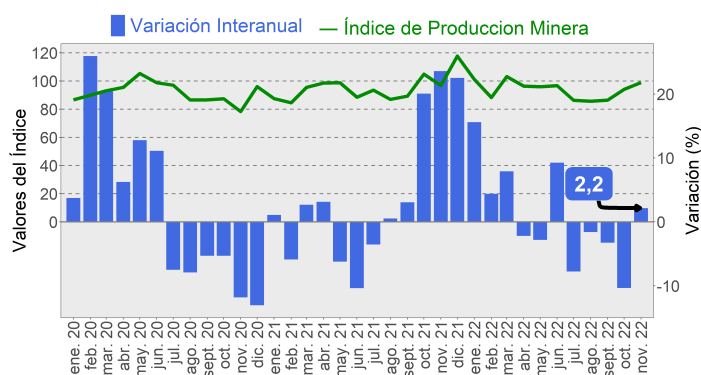
Índice	78,75
Var. interanual	21,9%
Var. acumulada	9,7%

## ■ Evolución del Índice de Producción Minera, Región de Atacama

Base promedio año 2014 = 100

Índice y variación interanual

(Enero de 2020 - Noviembre de 2022)

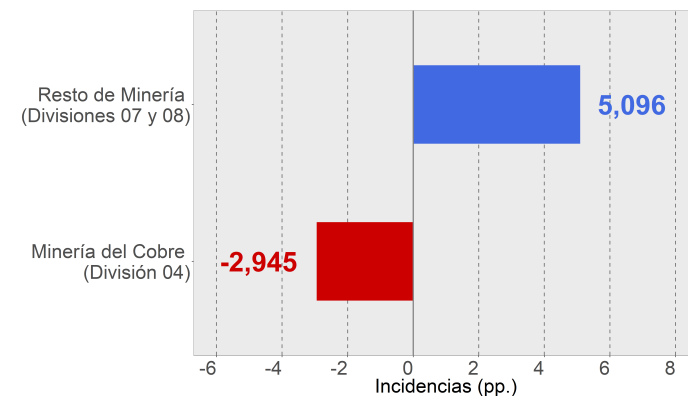


## ■ Índice de Producción Minera, Región de Atacama

Base promedio año 2014 = 100

Incidencias por división CIU4.CL

(Noviembre de 2022)



Nota: Las cifras son provisionales para los años 2021 y 2022.

## Análisis por actividades

### Minería del cobre (División 04, CIU4.CL)

En noviembre de 2022, el índice de la minería del cobre tuvo un retroceso de 3,8% respecto al mismo mes del año anterior, incidiendo principalmente en este resultado, la disminución en la producción de cobre.

Al mes de noviembre de 2022, el índice de la minería del cobre acumuló un retroceso de 2,1% respecto a igual período del año anterior. Por otro lado, al compararse con octubre de 2022, la minería del cobre presentó un crecimiento de 8,8%.

En el mes de análisis, la producción mina de cobre alcanzó las 38.752 toneladas métricas de fino, mientras que en el contexto internacional, el precio de este mineral alcanzó un valor promedio de 364,23 centavos de dólar la libra<sup>1</sup> (USD cents/lb), disminuyendo 17,8% (78,72 USD cents/lb) en doce meses. Respecto al mes precedente, se presentó un alza en el precio de 5,4% (18,54 USD cents/lb).

### Resto de minería<sup>2</sup> (Divisiones 07 y 08, CIU4.CL)

En noviembre de 2022, el índice de resto de minería de Atacama se expandió 21,9% en doce meses, lo cual se explicó principalmente por el incremento en la extracción de minerales de hierro. La extracción de otros minerales metalíferos no ferrosos, excepto cobre presentó un aumento en doce meses, mientras que la actividad de extracción de piedra, arena y arcilla, anotó una disminución en el período.

Por otra parte, en el período enero - noviembre de 2022, el índice de resto de minería acumuló un crecimiento de 9,7%, mientras que al compararse con el mes de octubre de 2022, anotó una baja de 3,4%.

(1) Fuente: Página web de ENAMI, valor de los metales

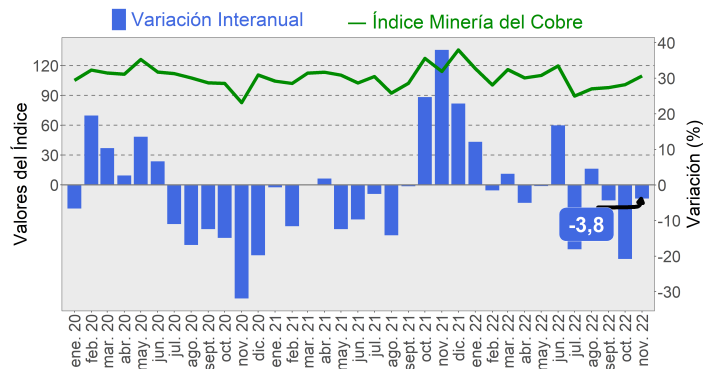
(2) Resto de minería comprende la agrupación de la división 07-Extracción de minerales metalíferos, excepto cobre y la división 08-Explotación de otras minas y canteras, las que por motivos de secreto estadístico se han debido juntar para poder realizar su publicación

### Evolución de la minería del cobre (División 04, CIU4.CL)

Base promedio año 2014 = 100

Índice y variación interanual

(Enero de 2020 - Noviembre de 2022)



### Evolución del Resto de Minería (Divisiones 07 y 08, CIU4.CL)

Base promedio año 2014 = 100

Índice y variación interanual

(Enero de 2020 - Noviembre de 2022)

