

- En marzo de 2023, el índice de la producción minera (IPMin) de Atacama tuvo un descenso de 7,5% respecto al mismo mes del año anterior.
- La minería del cobre registró un retroceso de 5,9% en doce meses, mientras que el resto de minería disminuyó 11,7%.

## Evolución del sector

En marzo de 2023, se observó un desempeño negativo de la actividad minera de la región, reflejando su índice una baja de 7,5% respecto al mismo mes del año anterior. La variación presentada fue explicada principalmente, por el menor desempeño de las empresas dedicadas a la extracción y procesamiento de cobre (división 04), incidiendo -4,344 puntos porcentuales (pp.) en la variación del índice. Por su parte, el resto de minería (divisiones 07 y 08), también tuvo un decrecimiento en el mes de referencia, anotando una incidencia de -3,126 pp. en la variación del IPMin regional.

Con este resultado, el IPMin regional en el período de enero - marzo de 2023, acumuló una contracción de 3,3% respecto al mismo período del año anterior, mientras que, comparado con el mes anterior, anotó un alza de 7,8%.

## ÍNDICE DE PRODUCCIÓN MINERA

Marzo de 2023

### Índice General

Índice	95,42
Var. interanual	-7,5%
Var. acumulada	-3,3%

### Minería del Cobre

Índice	109,07
Var. interanual	-5,9%
Var. acumulada	-4,8%

### Resto de Minería

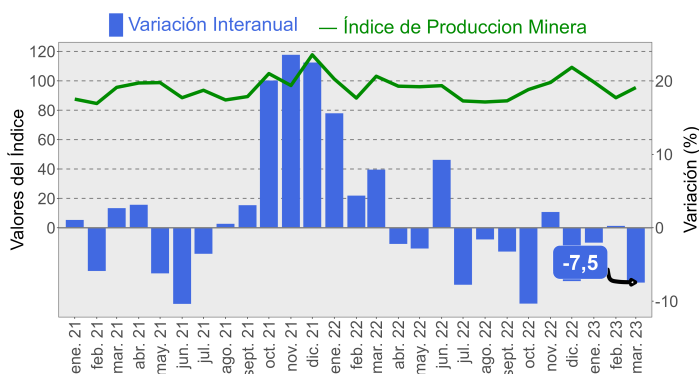
Índice	69,90
Var. interanual	-11,7%
Var. acumulada	1,3%

## ■ Evolución del Índice de Producción Minera, Región de Atacama

Base promedio año 2014 = 100

Índice y variación interanual

(Enero de 2021 - Marzo de 2023)

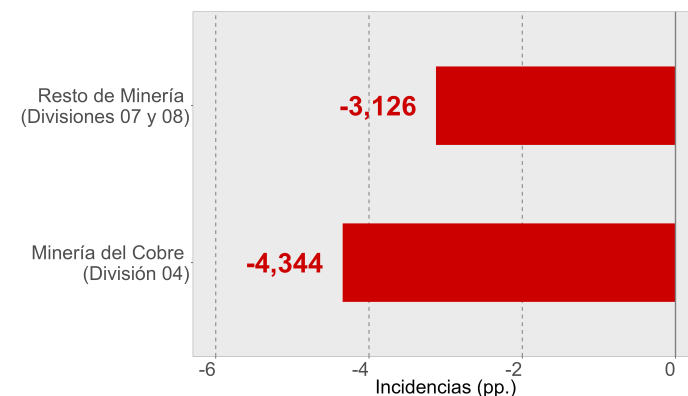


## ■ Índice de Producción Minera, Región de Atacama

Base promedio año 2014 = 100

Incidencias por división CIU4.CL

(Marzo de 2023)



Nota: Las cifras son provisionales para los años 2022 y 2023.

## Análisis por actividades

### Minería del cobre (División 04, CIU4.CL)

En marzo de 2023, el índice de la minería del cobre tuvo un retroceso de 5,9% respecto al mismo mes del año anterior, incidiendo principalmente en este resultado, la disminución en la producción de cobre.

Al mes de marzo de 2023, el índice de la minería del cobre acumuló un retroceso de 4,8% respecto a igual período del año anterior. Por otro lado, al compararse con febrero de 2023, la minería del cobre presentó un crecimiento de 12,3%.

En el mes de análisis, la producción mina de cobre alcanzó las 38.206 toneladas métricas de fino, mientras que en el contexto internacional, el precio de este mineral alcanzó un valor promedio de 400,78 centavos de dólar la libra<sup>1</sup> (USD cents/lb), disminuyendo 13,7% (63,59 USD cents/lb) en doce meses. Respecto al mes precedente, se presentó una baja en el precio de 1,3% (5,42 USD cents/lb).

### Resto de minería<sup>2</sup> (Divisiones 07 y 08, CIU4.CL)

En marzo de 2023, el índice de resto de minería de Atacama se contrajo 11,7% en doce meses, lo cual se explicó principalmente por la baja en la extracción de minerales de hierro. La actividad de extracción de piedra, arena y arcilla presentó una reducción en doce meses, mientras que la extracción de otros minerales metalíferos no ferrosos, excepto cobre, anotó un alza en el período.

Por otra parte, en el período enero - marzo de 2023, el índice de resto de minería acumuló un crecimiento de 1,3%, mientras que al compararse con el mes de febrero de 2023, anotó una baja de 3,5%.

(1) Fuente: Página web de ENAMI, valor de los metales

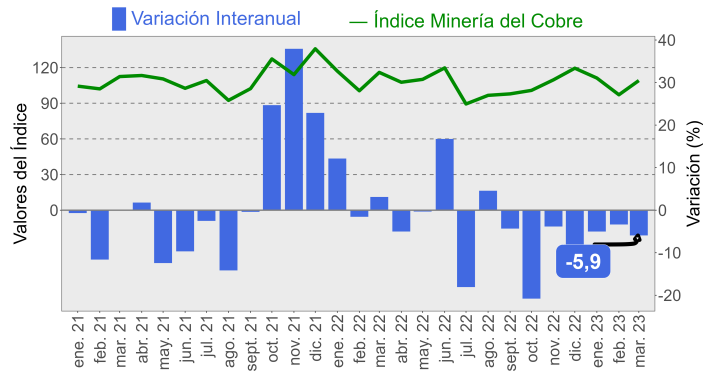
(2) Resto de minería comprende la agrupación de la división 07-Extracción de minerales metalíferos, excepto cobre y la división 08-Explotación de otras minas y canteras, las que por motivos de secreto estadístico se han debido juntar para poder realizar su publicación

### Evolución de la minería del cobre (División 04, CIU4.CL)

Base promedio año 2014 = 100

Índice y variación interanual

(Enero de 2021 - Marzo de 2023)



### Evolución del Resto de Minería (Divisiones 07 y 08, CIU4.CL)

Base promedio año 2014 = 100

Índice y variación interanual

(Enero de 2021 - Marzo de 2023)

